

ÉQUIPEMENT DE LABORATOIRE

POTS

- 8220 Pot à colle en plastique
8221 Pot à colle en verre



8221 8220

ÉTENDEURS

Étendeur professionnel 2 sens : largeur et longueur

| Femme | | Homme | |
|-------|-------|-------|-------|
| 8200 | Petit | 8203 | Petit |
| 8201 | Moyen | 8204 | Moyen |
| 8202 | Grand | 8205 | Grand |

Étendeur professionnel, régulier. Talon bas

| Femme | Taille | Homme |
|---------|---------------|------------|
| 8501 #1 | Femme + Homme | 8501 |
| 8502 #2 | | # 1-8505 |
| 8503 #3 | | # 0-8506 |
| 8504 #4 | | # 00-8507 |
| | | # 000-8508 |



Femme talon haut / Empeigne / Bout des orteils (talon bas)


- 8521 #1
8522 #2
8523 #3

Étendeur pour bottes

- 82400 A- Botte western B- Empeigne

CHAUSSE-PIEDS


- 8224 Chaussure-pied professionnel, acier nickelé, longueur 7 1/2".
8225 Chaussure-pied en plastique, 4" à rebord courbé, couleur assortie, boîte de 50.
8226 Chaussure-pied en plastique, 4" à rebord courbé, imprimé à votre logo / 1000
8227 Matrice - votre logo
8228 Chaussure-pied en plastique, 4" à rebord courbé, couleur assortie, non imprimé / 1000
8804 Jockey base de métal avec action-ressort 24" long
80298 Chaussure-pied en plastique, 24" long à rebord recourbé, à l'unité
80299 Chaussure-pied en plastique, 24" long à rebord recourbé, à la douzaine.



ÉQUIPEMENT DE LABORATOIRE

MESURE RITZ

8400 Règle en bois mesure précise en glissant la partie mobile vers les orteils.



MESURE DE TYPE BRANNOCK

Mesure la longueur et la largeur du pied.

- 8405 Pointures d'enfants
- 8410 Pointures de femmes
- 8415 Pointures d'hommes
- 8406 pointures hommes et femmes



ÉTENDEUR POUR HALLUX-VALGUS

89092 Pour agrandir certaines parties du soulier; soulage la pression sur l'Hallux-Valgus.



PODOGRAPHE

86055 Podographe empreinte un pied, un rouleau encreur, une bouteille d'encre.

Détails de la membrane: un quadrillage extrêmement fin sur 3 niveaux, retranscrit avec rigueur les zones de pression.



ÉQUIPEMENT DE LABORATOIRE

BAS D'ESSAYAGE

85061

- Pour une protection sanitaire.
- Pied de bas d'essayage 100% nylon.
- Une grosse par boîte distributrice.



BANC D'ESSAYAGE

87000


- Structure en acier chromé.
- Banc recouvert de vinyl noir et appui-pied recouvert de caoutchouc anti-dérapant.



LUMINOSCOPE

87731

- Appareil de diagnostic à éclairage fluorescent tangentiel.
- Stable, large, rassurant, cet appareil met en évidence les principales zones d'appui par des couleurs d'intensités variables.
- Finition en chêne laqué naturel.
- Très large espace de visualisation.
- Épaisseur du verre acrylique : 12 mm.
- Dimensions : 560 mm x 435 mm x 170 mm (22" x 17" x 7")



RAPPORTEUR D'ANGLE

87734

